



Fisa tehnica pavele - PIETRA

A. CARACTERISTICI FIZICE

Caracteristici	
Forme si dimensiuni	 <p>7 dimensiuni variate, cea mai mare: 172x334x60 mm</p>
Culori si aspect:	CAFE, GRANIT Aspect suprafata: structurata colormix
Greutate si consum/mp	124,7 kg / mp; 7 dimensiuni / pachet.
Ambalare:	9,7 mp / palet; aprox. 1230 kg / palet.
Domenii de utilizare:	

B. PROCES DE FABRICATIE

Pavelele produse de **ELIS PAVAJE S.R.L.** sunt realizate din beton clasa C 25/30, prin vibropresare avand in compozitie:

- ciment II A-S42.5R
- agregate Ø max16mm
- aditiv plastifiant, aditiv anti eflorescenta, apa, toate in cantitati bine controlate dupa retete stabilite.

Pavelele sunt alcatuite din doua straturi de beton si anume:

- stratul de baza realizat cu agregate cu Ø max16 mm;
- stratul de finisare (uzura) realizat cu nisip de rau in amestec cu nisip cuarzos, acesta oferind o mai buna rezistenta atat la uzura cat si la alunecare.

Pentru realizarea culorilor se folosesc pigmenti sub forma de solutie. Colorantii se adauga in betonul din stratul de finisare, exceptie facand comenzile prin care se solicita colorarea intregii mase a pavelei.

Tehnologia de productie consta in:

- vibropresarea betonului semiuscat turnat in matrite metalice folosind instalatii de productie de inalta tehnologie ceea ce ofera un produs compact cu o textura uniforma influentand in bine principalele caracteristici ale produselor: absorbtie redusa de apa, rezistenta la inghet dezghet, rezistenta la compresiune si alte cerinte stabilite de normele romanesti si europene.

C.STANDARD SI REZULTATE LABORATOARE INCERCARI

Standardul care specifica materialele, caracteristicile, conditiile si metodele de incercari pentru pavele este **SR EN 1338:2004, SR EN 1338:2004/AC:2006.**

Caracteristici esențiale	Performanță	Specificație tehnică armonizată
Absorbție de apă % din masă	≤ 6 ca medie, Clasa 2 marcă B	SR EN 1338:2004; SR EN 1338:2004/AC:2006
Rezistența la îngheț-dezghet cu săruri de dezghet Kg/m ²	≤ 1.0 ca medie cu nici o valoare individuală > 1.5, Clasa 3, marcă D	
Rezistența la întindere prin despicare (T)	T trebuie să nu fie mai mică de 3.6 MPa, nici un rezultat individual trebuie să fie mai mic de 2.9 MPa și nici să aibă o încărcare de rupere mai mică de 250 N/mm la lungimea de despicare	
Rezistența la uzură	≤18000 mm ³ /5000 mm ² , Clasa 4, marcă I	
Rezistența la alunecare/derapare	NPD	
Performanța la foc	Clasa A1 după reacția la foc fără încercare	

D.MEDIU SI SECURITATE IN MUNCA

Evaluarea și diminuarea impactului activităților asupra mediului

- În vederea reducerii poluării pe șantiere este esențială implementarea unor măsuri eficiente de control. În general, lucrările în care se vor construi organizările de șantier trebuie să fie astfel așezate, încât să nu aducă prejudicii mediului natural sau uman. Este indicată utilizarea apei în fixarea prafului (se vor stropi căile de acces în șantier, aria șantierului unde se descarcă materialele de construcție, respectiv volumele care se demolează).
- Ambalajele (folia de plastic, banda PET, europaletii din lemn) au fost utilizate inițial la ambalarea produselor finite. Este interzisă depozitarea deșeurilor/ ambalajelor provenite din lucrări de construcție în recipiente sau containerele în care se depun deșeurile menajere.
- Deșeurile rezultate din lucrările de montaj se vor depozita direct în containere speciale, este interzisă depozitarea lor pe sol. Setul de aspecte și obiective în domeniul protecției mediului este unul foarte diversificat de la fabricarea produsului și până la montarea acestuia.
- Gestionarea deșeurilor se va desfășura pe toată perioada de execuție a lucrărilor de montaj. În mod deosebit, la încheierea fazei de construcție și pentru a evita, după închiderea șantierului de construcție, impactul asupra apei și solului, va fi important să se prevadă următoarele activități de refacere:
 - eliminarea deșeurilor, resturilor de construcție și materiale de construcție;
 - refacerea morfologiei inițiale;
 - refacerea hidrografiei de suprafață;
 - refacerea folosințelor actuale ale solului.

Masuri de securitate si sanatate in munca

- Manipularea, depozitarea si transportul se vor face respectand legislatia în domeniul securitatii si sanatatii in munca. Depozitarea produselor suprapuse necesita asigurare împotriva rasturnarii. Se interzice suprapunerea a mai mult de 2 paleti incarcati.
- La manipularea si transportul produselor se va tine cont de greutatea produselor pentru evitarea accidentelor. Paletii incarcati se vor aseza pe suprafete drepte, rezistente, fara pericol de rupere/surpare. Descarcarea din mijloacele de transport se va efectua cu mijloace mecanice adecvate sau manual bucata cu bucata.
- Manipularea produselor se va desfasura astfel incat sa se evite vatamarile corporale prin lovire, strivire, taiere. In timpul taierii, ruperii sau montajului exista pericolul de proiectare de obiecte si inhalare de praf cu ciment si aditivi. Pentru manipulare se va utiliza echipament individual de protectie adecvat.

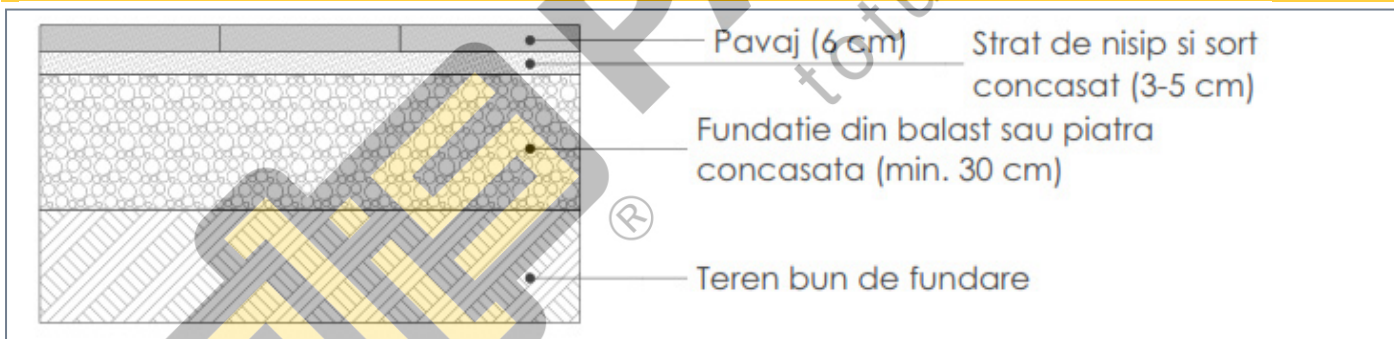
E. MONTAJ

PAVELELE cu H=60 mm sunt folosite la platforme de trafic usor care deservesc traficul de vehicule mici si mijlocii (pana la 3,5 tone).

Infrastructura este alcatuita din mai multe straturi urmarind principiile de alcatuire a structurilor rutiere. Infrastructura se poate realiza din agregate de balastiera sau din produse de cariera.

Infrastructura pentru trafic usor se realizeaza din unul sau doua straturi, in functie de conditii locale de teren, conditii hidrologice si trafic preconizat:

- un strat de balast sau piatra concasata de minim 30 cm grosime;
- un strat de nisip amestecat cu sort, cu o grosime între 3 si 5 cm.



Etape de executie:

1. Se stabilesc limitele de proprietate si se materializeaza toate punctele importante prin tarusi;
2. Dupa finalizarea lucrarilor pregatitoare si stabilirea cotelor se trece la executarea sapaturilor;
3. Materialul excavat se transporta in depozite corespunzatoare;
4. Sapaturile vor fi executate in conformitate cu pantele si cotele stabilite la inceputul lucrarii;
5. Dupa executarea sapaturilor se va compacta stratul suport;
6. Dupa compactarea stratului suport se trece la realizarea infrastructurii corespunzatoare platformei;
7. In functie de destinatia platformei compactarea se face cu placa sau cilindrul vibrocompactator;

8. După realizarea infrastructurii se aterne substratul de nisip cu sort (0-15) cu grosime de 3-5 cm;
9. Stabilirea pantei, nivelarea nisipului, care constă în alinierea distanțierelor ajutatoare la nivelul dorit după care cu ajutorul unui dreptar se nivelează nisipul dintre cele două distanțiere, iar apoi se compactează;
10. Asezarea pavelelor, începând dintr-un colț de 90 de grade sau de la o linie dreaptă pentru a evita pe cât posibil tăierea acestora;
11. Montarea propriu-zisă a pavajelor respectând alinierea, planeitatea și forma acestora;
12. Umplerea rosturilor cu nisip prin maturare manuală sau mecanică în funcție de suprafață;
13. Compactarea pavajului cu placă compactoare mică cu talpa de cauciuc;
14. Completarea rosturilor cu nisip până la umplerea completă.

F. ALTE SPECIFICATII

Variatii de culoare

În producerea pavelelor se folosesc materii prime naturale, fapt ce determină variații de culoare care nu pot fi evitate. Soluția în practică: se vor monta alternativ produse din mai mulți paleti (min.3) pentru a crea un efect optic plăcut.

Eflorescenta

Pe suprafața produselor apar temporar depuneri albe de călcar, fenomen care nu poate fi evitat cu ajutorul tehnicii actuale. Eflorescenta nu constituie o bază de reclamație deoarece calitatea produsului nu este afectată. Dispare după un timp datorită intemperiei și exploatării. Acest fenomen apare și ulterior, aleatoriu, în funcție de umiditatea mediului și se vede mai pronunțat pe pavajele de culoare închisă. Eflorescenta face ca pavajul să pară mai decolorat, dar după curățare și uscare, acesta va reveni la culoarea inițială. Este recomandat să curățați cât mai des pavajul acționând asupra zonelor afectate cu apă și o perie, sau prin aplicarea unor produse de curățat.

Produse compuse

Produsele compuse din 2 sau mai multe tipodimensiuni se vând la randuri întregi de palet, conform mix de tipodimensiuni rezultate din producție. Pentru fiecare produs de acest fel sunt specificate în oferta de produse: buc/rand și mp/rand de palet.

NOTA: Pot apărea diferențe de culoare între produsele reale și produsele din catalog din cauza condițiilor tipografice. Aceste diferențe nu fac obiectul reclamațiilor. Din cauza ușoarelor diferențe cromatice care pot apărea la tipar, vă recomandăm să apelați la colaboratorii noștri pentru a putea alege culoarea reală a produselor.